





현관에서 누전으로 인한 화재 발생

담당교사	원장
	

대상연령	만 0 세	참 가 자	엘로우반
활동일자	24. 2. 28	활동시간	11:00 ~ 11:20.
영역	소방대피훈련		
활동목표	<ul style="list-style-type: none"> · 화재 사이렌 소리를 듣고 불이 난 상황을 안다. · 누전으로 인한 화재 시 교사의 도움을 받아 비상구를 찾은 후 밖으로 신속하게 대피한다. 		
활동자료	우리 반 비상 대피도, 젖은 손수건, 수건, 화장지, 물		
사전준비	불시에 화재 사이렌(비상벨)을 울린다.		
화재 경보방법	화재 사이렌(비상벨)		
대피시간			
대피 경로	화재 사이렌(비상벨) → 각 반의 대피 경로로 대피 → 대피장소 집결 → 영유아 인원 체크 → 대피 시의 간단한 주의사항 안내 → 교실로 이동		
훈련내용	<p><도입> ① 불시에 화재 사이렌(비상벨)을 울린다.</p> <p><전개> ① 교사는 큰 목소리로 "불이야!" 하고 외치며 화재 상황을 알린다. ② 유아는 하던 일을 멈추고 대피요령에 맞추어 선생님을 따라 신속하게 대피한다. ③ 교사는 유아들을 빠짐없이 인솔하여 어린 연령부터 대피 경로를 통해 교사의 목소리를 듣고 따라오도록 한다. ④ 교사는 역할에 따라 유아들을 잘 살피며 마지막까지 유아들이 대피하였는지 확인한다. ⑤ 대피 장소로 집결하여 유아의 인원을 점검한다. ⑥ 대피 시의 주의 사항을 안내하며 이야기 나눈다. - 사이렌 소리를 듣고 하던 일을 모두 멈추었나요? - 대피 방법을 알고 안전하게 대피하였나요? - 모두 선생님을 따라서 집결 장소로 대피하였나요? - 어떤 자세로 대피하였나요?</p> <p><마무리> ① 오늘 불이 난 상황에 대해 이야기 나눈다. - 오늘은 어디에 불이 났을까요? - 왜 불이 났을까요? - 누전이라는 말을 들어본 적이 있나요? - 전선은 어떻게 생겼을까요? - 누전되는 것을 어떻게 막을 수 있을까요? - 불이 나서 검은 연기가 많이 날 때는 어떻게 대피해야 할까요? - 옷의 목 부분을 올려서 코와 입을 막거나 소매 부분으로 코와 입을 막고 선생님과 함께 안전한 곳으로 대피해야 해요.</p>		
교사역할			
가정과의 연계활동	· 가정에서 사용하는 전선에서 화재가 발생하지 않도록 미리 점검할 수 있게 안내한다.		
유의점	· 소방 대피 훈련 시 사이렌 소리가 난다는 것을 사전에 안내한다.		
평가	 		

“ 불이야! ” 소리가 들리자 하던 놀이를 멈추고 영아들을 데리고 신속하게 비상구로 대피하였음.